

ALLIEZ CONFORT ET EFFICACITÉ AU QUOTIDIEN !



Sans aucun doute la machine la plus **complète** du marché, la dérouleuse-pailleuse Warzée DE551 permet de distribuer et pailler n'importe quelle balle ronde ou carrée.

Grâce à un déflecteur hydraulique et une télécommande à distance, il est facile d'alterner déroulage et paillage tout en réglant facilement la vitesse du tapis ainsi que la distance de paillage.

TÔLE DE REHAUSSE

La tôle de rehausse, qui permet de maintenir la balle et la matière au sein de la caisse, peut être orientée afin d'adapter la pailleuse à chaque balle, ronde ou carrée.

Distribution par **3 côtés**

ACCROCHAGE

L'accrochage hydraulique est 100% automatique, ne nécessitant aucune connexion supplémentaire.

Le tablier pique-bottes est utilisé pour charger et entrainer la dérouleuse.



Paillage jusqu'à **15 mètres**

Moins de poussière

ROTOR

Grâce au rotor, il est possible de pailler n'importe quel ballot rond ou carré. Il suffit de l'abaisser et de le relever grâce à la télécommande à distance pour passer du déroulage au paillage.

TÉLÉCOMMANDE À DISTANCE

Grâce à la télécommande à distance, l'opérateur peut contrôler la dérouleuse-pailleuse depuis la cabine du chargeur.



Contrôle à **distance**





NOUVEAU ! ALTERNATEUR

L'alternateur est fixé sur le flanc du rotor de paillage. Celui-ci permet de recharger automatiquement la batterie de la machine durant le paillage.

ACCROCHAGE BREVETÉ

Les connecteurs hydrauliques présents sur le tablier pique-bottes et sur la machine ont été développés au sein-même de nos ateliers.

Ce système breveté permet un décrochage et un accrochage extrêmement rapides. Le système est élaboré pour empêcher tout défaut d'alignement.



OPTIONS



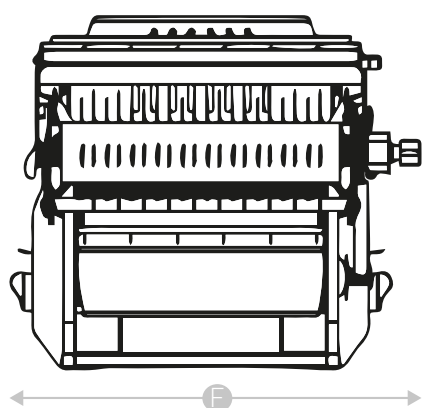
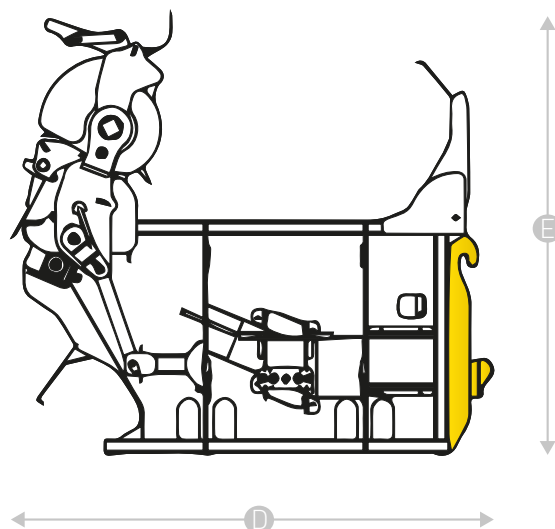
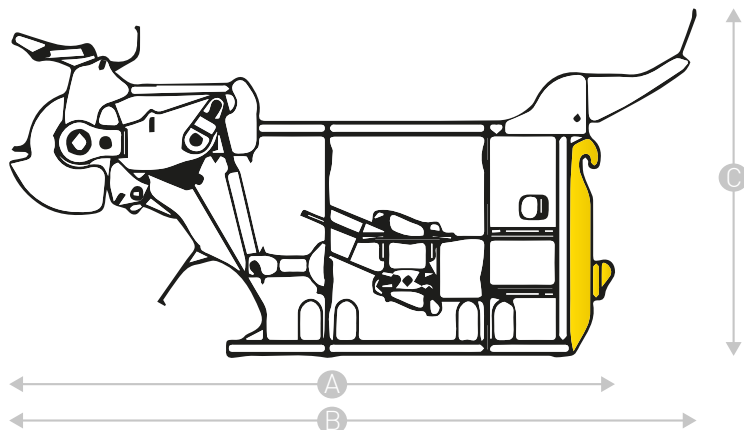
TROISIÈME CÔTÉ

Un troisième côté d'accrochage peut être ajouté à la machine.

Grâce à cette option, il est possible de distribuer et pailler de face, en plus des deux côtés habituels.



SPÉCIFICITÉS



BALLES

- ✓ Rondes (Distribution + paillage)
- ✓ Carrées (Paillage)
- ✓ Paille, foin, enrubbanné
- ✓ 2,00 m (diamètre) - 1,30 m (largeur)
- ✓ 120 x 90 - 2,50 m (longueur)
- ✓ Jusqu'à 1.500 kg

DIMENSIONS (mm)

A	3570
B	3710
C	1800
D	2600
E	2400
F	2200

POIDS (kg, tablier compris)


DE551	1600
DE551 + 3 ^{ème} côté	1700

 Découvrez nos machines en vidéo sur www.warzee-sa.com

NOS AUTRES DÉROULEUSES/PAILLEUSES



DE225



DE250



DE450